



# REPLIKA KINCIR ANGIN

Let's Get Crafty




Jabatan Kemajuan Masyarakat (KEMAS)  
Kementerian Pembangunan Luar Bandar (KPLB)





# ***BAHAN-BAHAN***


- × Batang Aiskrim
- × Sudu Plastik Kecil
- × Gam Uhu / *Glue Gun*
- × Eye Let



# ***PROSES MEMBUAT REPLIKA KINCIR ANGIN***


Guru menerangkan tentang bahan yang diperlukan dan keselamatan serta peraturan yang perlu dipatuhi ketika menjalankan aktiviti






Mencantumkan batang aiskrim






Proses mencantumkan batang aiskrim




Menceritakan tentang hasil kerja sendiri



# **R**ELIGION (NILAI-NILAI MURNI)

Kanak-kanak bekerjasama dengan sabar dan tekun





# **A**RTS (SENI)

Menghasilkan model kincir angin dengan kreativiti sendiri







# ***HASIL KERJA KANAK-KANAK***

